



## WOCA Nettoyant Intensif

- pour le nettoyage de base et le nettoyage en profondeur des surfaces en bois, finies ou non finies

WOCA Nettoyant Intensif s'utilise comme nettoyage de base des surfaces en bois. Le Nettoyant Intensif est conçu pour le nettoyage des surfaces traitées au révélateur, des surfaces traitées à l'huile, ainsi que des surfaces vernies. Il convient également pour le nettoyage des panneaux non finis des murs et des plafonds, pour le mobilier, etc. Le Nettoyant dissout la graisse, la poussière et les résidus de savon.

**Emballages:** 1 et 2.5 litres


**Disponibles en -**

**Consommation:** 200 – 300 m<sup>2</sup>/ litre


**Matériels:** WOCA Nettoyant Intensif, chiffons non peluchant ou set de scrubbie/ bloc à polir seuu(x). Nettoyer les matériels à l'eau.

**Toepassing:**

### WOCA Nettoyant Intensif comme nettoyant de base




1. 125 ml de Nettoyant Intensif est mélangé dans 5 litres d'eau tiède.




2. Humidifier la surface dans les sens des fibres de bois à l'aide d'un chiffon non peluchant.

Laisser sécher la surface afin d'appliquer une finition.


### WOCA Nettoyant Intensif comme nettoyant en profondeur



1. 125 ml de Nettoyant Intensif est mélangé dans 5 litres d'eau tiède.



2. Frotter la surface à l'aide du set de scrubbie ou bloc à polir.



3. Rincer à l'eau claire pour minimiser l'exposition à l'eau.

Renouvelez le nettoyage en cas de saleté très important.

**Traitement d'après:**

Des surfaces savonnées, traitez-les au savon.

Des surfaces huilées, traitez-les à l'Huile pour Plan de Travail, Mousse d'Huile, Huile ou Pâte d'entretien.

Des surfaces vernies, traitez-les au Polish pour Vernis.

**Revendeur WOCA:**