



WOCA Savon Master - pour le nettoyage quotidien (projets)

WOCA Savon Master convient particulièrement aux parquets traités à l'huile, qui demandent un entretien régulier (quotidien). Les parquets huilés que l'on nettoie avec le Savon Master, doivent être régulièrement traités avec du WOCA Savon pour Vernis.

WOCA Savon Master convient également au nettoyage des carrelages, des revêtements de plancher en vinyle, des surfaces en bois peintes, etc...

Emballages : 5 litres

Disponibles en Naturel

Consommation : 320 – 400m²/ litre

Matériels: WOCA Savon Master, WOCA Savon pour Vernis, seau(x), un balaiessoreur.
Nettoyer les outils à l'eau.

Préparation : Employer alternativement : 3 x WOCA Savon pour Vernis et 1 x Savon Master

Conseils

*si votre parquet est très sale, utilisez 2 seaux


- 1 pour la solution du savon
- 1 pour l'eau claire, pour rincer le balai sale.

Ne nettoyer jamais à l'eau claire !


Mode d'application : (WOCA Savon Naturel et Savon Master ont le même mode d'emploi)




1. Bien agiter le bidon avant l'emploi.



2. Mélanger le savon 12.5 cl, (½ verre de bière) avec 5 litres d'eau.




3. Nettoyer le sol avec le balai à moitié essoré, dans le sens des fibres du bois (ca. 4 m² à la fois)



4. Laisser agir la solution un certain laps de temps pour dissoudre les salissures.

5. Sécher le sol avec le balai rincé puis essoré à fond dans le savon..



6. Ne jamais nettoyer à l'eau claire.

7. Répéter les points 3 à 5 pour terminer toute la surface.

ATTENTION : Vous nettoyez du bois, évitez l'emploi d'eau en abondance !!!!

Votre Revendeur WOCA: