



1 PREPARE 2 TREAT 3 MAINTAIN

DIAMOND OIL ACTIVE

DESCRIPTION DU PRODUIT

Diamond Oil Active est pour ceux qui apprécient un très haut niveau de qualité quand ils huilent leurs planchers en bois. Cette huile exclusive pour des planchers, à composante unique, faible odeur et extrêmement résistante est fabriquée avec des matériaux de la plus haute qualité. Elle est très facile à travailler et génère des pertes minimums. La technologie unique de hyper cross linking de Diamond Oil Active donnera à votre plancher en bois une surface confortable, antidérapante qui est extrê-

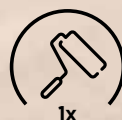
mement imperméable à l'eau et facile de nettoyage et d'entretien. L'huile possède un contenu de matière sèche de >90 % et elle est adéquate pour une application par machine lors du huilage de planchers en bois de toutes les essences non traités, nouveaux ou nouvellement poncés.

L'APPLICATION

Pour les surfaces en bois non traitées, nouvelles ou nouvellement poncées.

Information à propos du produit

Couverture : 20-25 m²/L
Emballage : 250 ml, 1 L & 2,5 L
9 couleurs sont offertes



Une couche pour une protection complète

Elle résiste à des liquides comme l'eau, le café, le thé et le vin rouge. Elle offre une grande résistance aux égratignures et aux marques.



Sèche rapidement

Elle sèche aussi rapidement qu'une huile 2K / elle durcit complètement en 5 jours et est prête pour le nettoyage à l'eau.




Solution naturelle

Elle ne contient pas d'isocyanate et réduit les pertes au minimum. Elle donne au bois une belle surface qui respire.



Facile d'entretien

Pas d'outillage spécial requis. Utilisez le système standard de WOCA.





UTILISATION

Préparation

Il est important que le produit, la pièce et le plancher soient à une température entre 15°C et 30°C avec une humidité d'air d'environ 50 %. L'humidité du bois ne doit pas être plus de 12 %. Assurez-vous que la pièce est bien ventilée pour un temps d'évaporation et de séchage optimal.

Le plancher doit être libre de saleté, de graisse, cire et de résidus de ponçage. Les planchers déjà traités doivent être poncés au bois nu avec un grain 100-120. Nettoyez soigneusement avec un aspirateur. Lavez le plancher avec Intensive Wood Cleaner de WOCA et laissez sécher le plancher pendant au moins 8 heures avant d'appliquer l'huile.

Risque d'auto-inflammation

Les linges imprégnés d'huile peuvent s'enflammer spontanément. Tremper les linges dans l'eau et les laisser sécher longtemps à l'air libre ou les conserver dans un récipient étanche, puis les éliminer.

Note

Ne pas exposer le plancher à de l'eau ou le nettoyer pendant les 3-5 premiers jours alors que l'huile durcit. Après 3-5 jours, le plancher peut être nettoyé avec Natural Soap de WOCA qui donne à la surface une protection supplémentaire.

Nettoyage et entretien


Nettoyage hebdomadaire: Natural Soap

Soins mensuels: Oil Refreshing Soap


Rehuilage: Maintenance Oil Diamond Active




NETTOYAGE



APPLICATION



POLISSAGE



ESSUYAGE

TRAITEMENT

- 1 Agitez bien le contenant de Diamond Oil Active avant et pendant son utilisation. Les contenants avec des numéros de lot différents doivent être mélangés pour éviter des différences de couleur. Appliquez l'huile avec un rouleau à peindre à poil court (3-4 mm) en une couche égale.
- 2 Laissez l'huile pénétrer pendant 10-15 minutes. Si l'huile pénètre rapidement dans le bois, appliquez plus d'huile.
- 3 Faites pénétrer l'huile dans le bois en frottant jusqu'à ce que le plancher apparaisse saturé. Utilisez une polisseuse avec un tampon blanc ou beige.
- 4 Enlevez l'excès d'huile avec des chiffons en coton secs, sans peluche, ou des tampons jusqu'à ce que la surface n'ait plus l'aspect mouillé.
- 5 Si une finition plus attrayante et une meilleure résistance sont requises, le plancher peut être repoli avec 1 dl de Diamond Oil Active par 10 m² dans les 6-12 heures suivant la première application. L'huile doit être bien polie comme décrit en 4+5.

Le plancher peut être utilisé avec précaution après 24 heures.